

Про підсумки діяльності Сумського облводресурсів

за 1 квартал 2017 року

Робота водогосподарських організацій у звітному періоді була направлена на забезпечення працездатності і збереження державних меліоративних фондів, створення умов для нормальної життєдіяльності населення, ефективного використання осушених сільськогосподарських угідь та забезпечення водними ресурсами усіх галузей економіки області.

За звітний період 2017 року водогосподарські організації області фінансувалися лише по одній програмі «Експлуатація державного водогосподарського комплексу та управління водними ресурсами». За цією програмою з державного бюджету отримано коштів 5,4 млн. грн.

Середньооблікова чисельність працівників за 1 квартал 2017 року склала 361 чол.

Фонд оплати праці штатних працівників за 1 квартал 2017 року – 3454,3 тис.грн.

Середньомісячна заробітна плата штатних працівників за звітний період склала – 3189 грн., у тому числі ІТП – 4307 грн., робітників – 2659 грн.

Заборгованість з виплати заробітної плати відсутня.

Сумське облводресурсів надає платні послуги відповідно до Постанови КМУ від 26.10.2011 № 1101 «Про затвердження Переліку платних послуг, які надаються бюджетними установами, що належать до сфери управління Державного агентства водних ресурсів».

Доходи від надання платних послуг склали 373,0 тис.грн., для надання яких залучались всі структурні підрозділи. Частина доходів отримано від надання платних послуг з використанням механізмів та транспортних засобів склала 114,0 тис. грн. або 30 %.

У зв'язку з обмеженим фінансуванням з державного бюджету, на покриття дефіциту загального фонду були залучені кошти спеціального фонду на проведення поточного ремонту, на придбання паливно-мастильних матеріалів та інші видатки в сумі 232,6 тис.грн.

Згідно фінансової звітності за 1 квартал 2017 року:

Дебіторська заборгованість по загальному фонду:

- за КЕКВ 2210 склала 4 597,50 грн. – попередня оплата періодичних видань,
- за КЕКВ 2273 склала 11012,31 грн. - попередня оплата за електроенергію.

Кредиторська заборгованість по загальному фонду відсутня.

Дебіторська заборгованість по спеціальному фонду за коштами, отриманими як плата за послуги, на звітну дату склала 78663,11 грн., з неї 27205,44 грн. – прострочена заборгованість. Поточна дебіторська заборгованість по спеціальному фонду на звітну дату складає:

- за КЕКВ 2210 6331,29 грн. - попередня оплата періодичних видань,
- за КЕКВ 2273 33652,97 грн. - попередня оплата за електроенергію,
- за КЕКВ 2800 6014,00 грн. – від'ємне значення по ПДВ згідно декларації.

Дебіторська заборгованість в сумі 25564,36 грн. є простроченою, по ній проведена необхідна претензійно-позовна робота.

Кредиторська заборгованість на звітну дату склала 4008,41 грн., з неї 984,41 грн. - заборгованість по доходах – це отримані аванси від замовників на виконання робіт. Кредиторська заборгованість за видатками складає 3024,00 грн. – прострочена заборгованість.

Сума збору за спеціальне водокористування по Сумській області за I квартал 2017 року становить 2,7 млн. грн., що більше за відповідний період минулого року на 400,0 тис. грн.

Управлінням підготовлено 32 висновки для отримання дозволів на спецводокористування, у тому числі 1 негативний.

Надходження за оренду водних ресурсів ставків склали 43,0 тис. грн., що більше за відповідний період минулого року на 31,5 тис. грн.

За перший квартал 2017 року за участю управління розроблено 4 стенди з наочною інформацією про роботу відділів водних ресурсів, проведено 13 заходів з популяризації екологічних знань, підготовлено 11 публікацій в засобах масової інформації, впорядковано 1 джерело.

Мережа спостережень поверхневих вод області у 2017 році складається із 25 створів на 12 водних об'єктах. Управлінням виконано 1250 вимірювань якості води. За результатами аналітичних визначень рівень забруднених поверхневих вод у порівнянні з минулим роком істотно не змінився.

Виконано робіт з поточного ремонту державних фондів на суму 117,3 тис. грн.

З початку року від чагарникової рослинності звільнено 65,2 га берм та укосів відкритих каналів, дамб і гребель державних осушувальних систем та інших водогосподарських об'єктів.

В поточному році міжрайонними управліннями водного господарства вже укладено 12 договорів на зволоження 3,3 тис. га сільгоспугідь на суму 27,8 тис. грн.

На виконання водоохоронних заходів в області було залучено 380,9 тис. грн. за рахунок фінансування з бюджетів усіх рівнів крім державного.

У своїй роботі служба охорони праці Сумського облводресурсів керувалася Законами України «Про охорону праці», «Про дорожній рух», Кодексом цивільного захисту України а також відповідними актами Кабінету Міністрів України, наказом Держводагентства України від

17.02.2017 р. № 24 , та наказом Сумського облводресурсів від 03.03.2017 р. № 14.

На забезпечення виконання заходів з охорони праці в Сумському облводресурсів за 1 квартал 2017 року витрачено 86,7 тис. грн. Протягом звітного періоду випадків виробничого травматизму, профзахворювань, порушень правил пожежної та дорожньої безпеки не трапилося.

За графіком постійно проводиться післядипломне навчання керівників і спеціалістів апарату та підвідомчих міжрайонних управлінь водного господарства. Спеціалістами Мелітопольської технічної школі проведено навчання по робітничих спеціальностях. За даний період пройшли навчання 356 працівників. В січні–лютому 2017 року проведено медичні огляди працівників, зайнятих на важких роботах та роботах зі шкідливими і небезпечними умовами праці.

За 1 квартал 2017 року для висвітлення на веб-сайті було підготовлено 87 публікацій.

Дата (рік, місяць, число)

Коди		
2017	04	01
за ЄДРПОУ	14002899	
за КОАТУУ	5910136300	
за КОПФГ	425	
за КОДУ	38094	
за КВЕД	01.61	

Установа Сумське обласне управління водних ресурсів

Територія 40000 м. Суми вул. Герасима Кондратьєва, 27

Організаційно-правова форма

Державна організація (установа, заклад)

Орган державного управління

Державне агентство водних ресурсів України

Вид економічної діяльності

Допоміжна діяльність в рослинництві

Одиниця виміру: грн.

Періодичність:

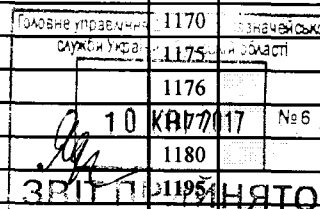
квартальна,

річна

БАЛАНС
на 01 квітня 2017 року

Форма № 1-дс


АКТИВ	Код рядка	На початок звітного року	На кінець звітного періоду
1	2	3	4
I. НЕФІНАНСОВІ АКТИВИ			
Основні засоби:	1000	✓ 77 974 596	✓ 79 873 030
первісна вартість	1001	✓ 150 077 387	152 013 174
знос	1002	✓ 72 102 791	72 140 144
Інвестиційна нерухомість:	1010	-	-
первісна вартість	1011	-	-
знос	1012	-	-
Нематеріальні активи:	1020	-	-
первісна вартість	1021	-	-
знос	1022	-	-
Незавершені капітальні інвестиції	1030	-	-
Довгострокові біологічні активи:	1040	-	-
первісна вартість	1041	-	-
знос	1042	-	-
Запаси	1050	✓ 1 182 643	1 163 229
Виробництво	1060	-	-
Поточні біологічні активи	1090	-	-
Усього за розділом I	1095	79 157 239	81 036 259
II. ФІНАНСОВІ АКТИВИ			
Довгострокова дебіторська заборгованість	1100	-	-
Довгострокові фінансові інвестиції	1110	-	-
Поточна дебіторська заборгованість			
за розрахунками з бюджетом	1120	✓ 923	6 014
за розрахунками за товари, роботи, послуги	1125	✓ 27 732	77 776
за наданими кредитами	1130	-	-
за виданими авансами	1135	-	-
за розрахунками із соціального страхування	1140	✓ 2 152	3 086
за внутрішніми розрахунками	1145	-	-
інша поточна дебіторська заборгованість	1150	-	3 484
Поточні фінансові інвестиції	1155	-	-
Грошові кошти та їх еквіваленти розпорядників бюджетних коштів та державних цільових фондів:			
в національній валюті, у тому числі в:	1160	448 496	305 839
касі	1161	✓ 3 583	3 185
казначействі	1162	✓ 444 913	302 654
установах банків	1163	-	-
іноземній валюті	1165	-	-
Кошти бюджетів та інших клієнтів на:			
єдиному казначейському рахунку	1170	-	-
рахунках в установах банків, у тому числі:	1175	-	-
у національній валюті	1176	-	-
іноземній валюті	1177	-	-
Інші фінансові активи	1180	-	-
Усього за розділом II	1195	479 303	396 199
III. ВИТРАТИ МАЙБУТНІХ ПЕРІОДІВ	1200	✓ 14 340	10 482
БАЛАНС	1300	79 650 882	81 442 940




ПАСИВ	Код рядка	На початок звітного року	На кінець звітного періоду
1	2	3	4
I. ВЛАСНИЙ КАПІТАЛ ТА ФІНАНСОВИЙ РЕЗУЛЬТАТ			
Внесений капітал	1400	✓ 77 974 596	79 873 031
Капітал у дооцінках	1410	-	-
Фінансовий результат	1420	✓ 1 661 254	1 553 579
Капітал у підприємствах	1430	-	-
Резерви	1440	-	-
Цільове фінансування	1450	-	-
Усього за розділом I	1495	79 635 850	81 426 610
II. ЗОБОВ'ЯЗАННЯ			
Довгострокові зобов'язання:			
за цінними паперами	1500	-	-
за кредитами	1510	-	-
інші довгострокові зобов'язання	1520	-	-
Поточна заборгованість за довгостроковими зобов'язаннями	1530	-	-
Поточні зобов'язання:			
за платежами до бюджету	1540	✓ 598	✓ 3 454
за розрахунками за товари, роботи, послуги	1545	✓ 3 024	✓ 5 501
за кредитами	1550	-	-
за одержаними авансами	1555	-	-
за розрахунками з оплати праці	1560	✓ 2 467	6 747
за розрахунками із соціального страхування	1565	-	628
за внутрішніми розрахунками	1570	-	-
інші поточні зобов'язання	1575	✓ 8 943	-
Усього за розділом II	1595	15 032	✓ 16 330
III. ЗАБЕЗПЕЧЕННЯ	1600	-	-
IV. ДОХОДИ МАЙБУТНІХ ПЕРІОДІВ	1700	-	-
БАЛАНС	1800	79 650 882	81 442 940

Керівник (посадова особа)


Головний бухгалтер (спеціаліст, на якого покладено виконання обов'язків бухгалтерської служби)


(підпис)


(підпис)

Гордійко О.П.
(ініціали, прізвище)

Скляренко І.О.
(ініціали, прізвище)




Додаток 2
до Національного положення
(стандарту) бухгалтерського обліку в
державному секторі 101 "Подання
фінансової звітності"

Дата (рік, місяць, число)	Коди
2017 04 01	
за ЄДРПОУ	14002899
за КОАТУУ	5910136300
за КОПФГ	425
за КОДУ	38094
за КВЕД	01.61

Установа
Територія
Організаційно-правова форма господарювання
Орган державного управління
Вид економічної діяльності
Одиниця виміру: грн.
Періодичність:

Сумське обласне управління водних ресурсів
40000 м.Суми вул.Герасима Кондратьєва, 27
Державна організація (установа, заклад)
Державне агентство водних ресурсів України
Допоміжна діяльність в рослинництві
квартальна, річна

ЗВІТ ПРО ФІНАНСОВІ РЕЗУЛЬТАТИ за 1 квартал 2017 року



І. ФІНАНСОВИИ РЕЗАЛЬТАТ ДІЯЛЬНОСТІ

Форма № 2-дс

Стаття	Код рядка	За звітний період	За аналогічний період попереднього року
1	2	3	4
ДОХОДИ			
Доходи від обмінних операцій			
Бюджетні асигнування	2010	✓ 4 686 203	-
Доходи від надання послуг (виконання робіт)	2020	299 232	-
Доходи від продажу активів	2030	8 739	-
Фінансові доходи	2040	-	-
Інші доходи від обмінних операцій	2050	72 283	-
Всього доходів від обмінних операцій	2080	5 066 457	-
Доходи від необмінних операцій			
Податкові надходження	2090	-	-
Неподаткові надходження	2100	-	-
Трансферти	2110	-	-
Надходження до державних цільових фондів	2120	-	-
Інші доходи від необмінних операцій	2130	-	-
Всього доходів від необмінних операцій	2170	-	-
Всього доходів	2200	5 066 457	-
ВИТРАТИ			
Витрати за обмінними операціями			
Витрати на виконання бюджетних програм	2210	4 634 586	-
Витрати на виготовлення продукції (надання послуг, виконання робіт)	2220	523 396	-
Витрати з продажу активів	2230	105	-
Фінансові витрати	2240	-	-
Інші витрати за обмінними операціями	2250	6 544	-
Всього витрат за обмінними операціями	2290	5 164 631	-
Витрати за необмінними операціями			
Трансферти	2300	6 700	-
Інші витрати за необмінними операціями	2310	-	-
Всього витрати за необмінними операціями	2340	6 700	-
Всього витрати	2380	5 171 331	-
Профіцит / дефіцит за звітний період		895 126	-

КОД 2390 РАХУНОК РЕДЖИСТРОНОЇ КАЗНИЦІ
 РАЙОНУ УАДВІВНИЙ СІУМСЬКОЇ ОБЛАСТІ
 № 6
ЗВІТ ПРИЙНЯТО

II. ВИДАТКИ БЮДЖЕТУ (КОШТОРИСУ) ЗА ФУНКЦІОНАЛЬНОЮ КЛАСИФІКАЦІЄЮ ВИДАТКІВ ТА КРЕДИТУВАННЯ БЮДЖЕТУ

Найменування показника	Код рядка	За звітний період	За аналогічний період попереднього року
1	2	3	4
Загальнодержавні функції	2420	-	-
Оборона	2430	-	-
Громадський порядок, безпека та судова влада	2440	-	-
Економічна діяльність	2450	-	-
Охорона навколишнього природного середовища	2460	5 171 331	-
Житлово-комунальне господарство	2470	-	-
Охорона здоров'я	2480	-	-
Духовний та фізичний розвиток	2490	-	-
Освіта	2500	-	-
Соціальний захист та соціальне забезпечення	2510	-	-

ВИКОНАННЯ БЮДЖЕТУ (КОШТОРИСУ)


Стаття	Код рядка	Загальний фонд				Спеціальний фонд			
		план за звітний період	план за звітний період з урахуванням змін	фактична сума виконання	різниця (граф 5 мінус графа 4)	план за звітний період	план за звітний період з урахуванням змін	фактична сума виконання	різниця (граф 9 мінус графа 8)
1	2	3	4	5	6	7	8	9	10
ДОХОДИ									
Податкові надходження	2540	-	-	-	-	-	-	-	-
Неподаткові надходження	2550	5 445 100	5 445 100	4 686 203	-758 897	2 649 900	2 649 900	372 982	-2 276 918
Доходи від власності та підприємницької діяльності	2551	-	-	-	-	-	-	-	-
Адміністративні збори та платежі, доходи від некомерційної підприємницької діяльності	2552	-	-	-	-	-	-	-	-
Інші неподаткові надходження	2553	-	-	-	-	-	-	-	-
Власні надходження бюджетних установ	2554	-	-	-	-	2 649 900	2 649 900	372 982	-2 276 918
Бюджетні асигнування	2555	5 445 100	5 445 100	4 686 203	-758 897	-	-	-	-
Доходи від операцій з капіталом	2560	-	-	-	-	-	-	-	-
Офіційні трансферти	2570	-	-	-	-	-	-	-	-
Надходження державних цільових фондів	2580	-	-	-	-	-	-	-	-
Надходження Фонду соціального захисту інвалідів	2581	-	-	-	-	-	-	-	-
Надходження Пенсійного фонду України	2582	-	-	-	-	-	-	-	-
Надходження фонду загальнообов'язкового державного соціального страхування України на випадок безробіття	2583	-	-	-	-	-	-	-	-
Надходження Фонду соціального страхування України	2584	-	-	-	-	-	-	-	-
Інші надходження	2585	-	-	-	-	-	-	-	-
Всього доходів	2600	5 445 100	5 445 100	4 686 203	-758 897	2 649 900	2 649 900	372 982	-2 276 918

ВИТРАТИ									
Оплата праці і нарахування на заробітну плату	2610	4 799 600	4 799 600	4 234 039	-565 561	915 400	915 400	126 407	-788 993
Використання товарів і послуг	2620	638 100	638 100	445 464	-192 636	1 411 000	1 404 900	347 285	-1 057 615
Обслуговування боргових зобов'язань	2630	-	-	-	-	-	-	-	-
Поточні трансферти	2640	-	-	-	-	-	-	-	-
Соціальне забезпечення	2650	7 400	7 400	6 700	-700	2 200	2 200	-	-2 200
Інші поточні видатки	2660	-	-	-	-	155 900	162 000	25 822	-136 178
Нерозподілені видатки	2670	-	-	-	-	-	-	-	-
Придбання основного капіталу	2680	-	-	-	-	165 400	165 400	10 128	-155 272
Капітальні трансферти	2690	-	-	-	-	-	-	-	-
Внутрішнє кредитування	2700	-	-	-	-	-	-	-	-
Зовнішнє кредитування	2710	-	-	-	-	-	-	-	-
Всього витрат	2780	5 445 100	5 445 100	4 686 203	-758 897	2 649 900	2 649 900	509 642	-2 140 258
Профіцит / дефіцит за звітний період	2790	-	-	-	-	-	-	-136 660	-136 660

IV. ЕЛЕМЕНТИ ВИТРАТ ЗА ОБМІННИМИ ОПЕРАЦІЯМИ


Стаття	Код рядка	За звітний період	За аналогічний період попереднього
1	2	3	4
Витрати на оплату праці	2820	3 516 472	-
Відрахування на соціальні заходи	2830	843 974	-
Матеріальні витрати	2840	795 401	-
Амортизація	2850	2 135	-
Інші витрати	2860	6 649	-
Всього	2890	5 164 631	-

Керівник (посадова особа)


(підпис)

Гордійко О.П.
(ініціали, прізвище)

Головний бухгалтер (спеціаліст, на якого покладено виконання обов'язків бухгалтерської служби)


(підпис)

Скляренко І.О.
(ініціали, прізвище)

