

Про підсумки діяльності Сумського облводресурсів

за 1 півріччя 2017 року

Робота водогосподарських організацій у звітному періоді була направлена на забезпечення працездатності і збереження державних меліоративних фондів, створення умов для нормальної життєдіяльності населення, ефективного використання осушених сільськогосподарських угідь та забезпечення водними ресурсами усіх галузей економіки області.

За звітний період 2017 року водогосподарські організації області фінансувалися лише по одній програмі «Експлуатація державного водогосподарського комплексу та управління водними ресурсами». За цією програмою з державного бюджету отримано коштів 10,4 млн. грн.

Середньооблікова чисельність працівників за 1 півріччя 2017 року склала 360 чол.

Фонд оплати праці штатних працівників за 1 півріччя 2017 року – 7 620,5 тис.грн.

Середньомісячна заробітна плата штатних працівників за звітний період склала – 3528 грн., у тому числі ІТП – 4763 грн., робітників – 2981 грн.

Заборгованість з виплати заробітної плати відсутня.

Сумське облводресурсів надає платні послуги відповідно до Постанови КМУ від 26.10.2011 № 1101 «Про затвердження Переліку платних послуг, які надаються бюджетними установами, що належать до сфери управління Державного агентства водних ресурсів».

Доходи від надання платних послуг склали 1 568,8 тис.грн., для надання яких залучались всі структурні підрозділи. Частина доходів отримано від надання платних послуг з використанням механізмів та транспортних засобів склала 732,4 тис. грн. або 47 %.

У зв'язку з обмеженим фінансуванням з державного бюджету, на покриття дефіциту загального фонду були залучені кошти спеціального фонду на проведення поточного ремонту, на придбання паливно-мастильних матеріалів та інші видатки в сумі 638,4 тис.грн.

Згідно фінансової звітності за 1 півріччя 2017 року:

Дебіторська заборгованість по загальному фонду:

- за КЕКВ 2210 склала 1 825,48 грн. – попередня оплата періодичних видань,
- за КЕКВ 2273 склала 10 951,04 грн. - попередня оплата за електроенергію.

Кредиторська заборгованість по загальному фонду відсутня.

Дебіторська заборгованість по спеціальному фонду за коштами,

отриманими як плата за послуги, на звітну дату склала 142 447,23 грн., з неї 34 554,17 грн. – прострочена заборгованість. Поточна дебіторська заборгованість по спеціальному фонду на звітну дату складає:

- за доходами 76 951,20 грн. – за надані платні послуги,
- за КЕКВ 2210 5 973,89 грн. - попередня оплата періодичних видань,
- за КЕКВ 2273 18 089,45 грн. - попередня оплата за електроенергію,
- за КЕКВ 2800 6 878,52 грн. – від'ємне значення по ПДВ згідно декларації.

Дебіторська заборгованість в сумі 25 564,36 грн. є простроченою, по ній проведена необхідна претензійно-позовна робота.

Кредиторська заборгованість на звітну дату склала 102 858,41 грн., з неї 92 334,41 грн. - заборгованість по доходах – це отримані аванси від замовників на виконання робіт. Кредиторська заборгованість за видатками складає 10 524,00 грн., з неї 3 024,00 грн. – прострочена заборгованість.

Сума збору за спеціальне водокористування по Сумській області за перше півріччя 2017 року становить 5,5 млн. грн., що більше за відповідний період минулого року на майже 260 тис. грн.

Управлінням підготовлено 80 проектів висновків для отримання дозволів на спецводокористування, у тому числі 8 негативних.

Надходження за оренду водних об'єктів склало 90,4 тис. грн., що більше за відповідний період минулого року на 66,3 тис. грн.

За перше півріччя 2017 року за участю управління розроблено 13 стендів з наочною інформацією про роботу відділів водних ресурсів, проведено 24 заходи з популяризації екологічних знань, підготовлено 24 публікації в засобах масової інформації, впорядковано 5 джерел та 3 витоки річок.

Мережа спостережень поверхневих вод області у 2017 році складається із 25 створів на 12 водних об'єктах. Управлінням виконано 2110 вимірювань якості води. За результатами аналітичних визначень рівень забруднених поверхневих вод у порівнянні з минулим роком істотно не змінився.

З квітня по червень було проведене гідрогеолого-меліоративне обстеження еталонних систем на площі 2,8 тис. га, рекогносцирувальне обстеження осушувальних систем на площі 29,3 тис. га, проведена кислотна зйомка на площі 5,6 тис. га, відібрані проби для визначення природної вологості, проби на кислотність та агрохіманаліз.

Виконано робіт з поточного ремонту на загальну суму 237,3 тис. грн. З початку року на каналах, греблях та дамбах видалено небажаної рослинності на площі 522,7 га, в тому числі 197,4 га тракторними косарками. Гербіциди застосовувались на площі 3,0 га. Екскаваторами очищено від мулу 0,44 км

відкритих осушувальних каналів. Об'єм очищення склав 1,0 тис. м³. Відремонтовано та промарковано 178 гідротехнічних споруд. На осушувальних системах встановлено 150 кілометрових та сигнальних стовпчиків.

В першому півріччі укладено договорів на зволоження меліорованих сільгоспугідь на площі 7,3 тис. га, роботи проведені на площі 4,5 тис. га, отримано 45 тис. грн. Вартість робіт по зволоженню 1 га склала 10,1 грн.

На виконання природоохоронних заходів в області було залучено 1704,2 тис. грн. за рахунок фінансування з бюджетів усіх рівнів крім державного.

У своїй роботі служба охорони праці Сумського облводресурсів керувалася Законами України «Про охорону праці», «Про дорожній рух», Кодексом цивільного захисту України а також відповідними актами Кабінету Міністрів України, наказом Держводагентства України від 17.02.2017 р. № 24 , та наказом Сумського облводресурсів від 03.03.2017 р. № 14.

На забезпечення виконання заходів з охорони праці в Сумському облводресурсів за 1 півріччя 2017 року витрачено 171,8 тис. грн. Протягом звітного періоду випадків виробничого травматизму, профзахворювань, порушень правил пожежної та дорожньої безпеки не трапилося.

Спеціалістами Мелітопольської технічної школі проведено навчання по робітничих спеціальностях. За даний період пройшли навчання 224 працівника. В січні–лютому 2017 року проведено медичні огляди працівників, зайнятих на важких роботах та роботах зі шкідливими і небезпечними умовами праці.

За 1 півріччя 2017 року для висвітлення на веб-сайті було підготовлено 168 публікацій.

Додаток 1
до Національного положення (стандарту)
бухгалтерського обліку в державному секторі
101 "Подання фінансової звітності"

Дата (рік, місяць, число)	Коды
2017 07 01	
за ЄДРПОУ	14002899
за КОАТУУ	5910136300
за КОПФГ	425
за КОДУ	38094
за КВЕД	01.61

Установа Сумське обласне управління водних ресурсів
 Територія 40000 м. Суми вул. Герасима Кондратьєва, 27
 Організаційно-правова форма господарювання Державна організація (установа, заклад)
 Орган державного управління Державне агентство водних ресурсів України
 Вид економічної діяльності Допоміжна діяльність в рослинництві
 Одиниця виміру: грн.
 Періодичність: квартальна, річна

БАЛАНС
на 01 липня 2017 року

Форма № 1-дс

АКТИВ	Код рядка	На початок звітного року	На кінець звітного періоду
1	2	3	4
I. НЕФІНАНСОВІ АКТИВИ			
Основні засоби:	1000	77 974 596	79 874 533
первісна вартість	1001	150 077 387	152 062 232
знос	1002	72 102 791	72 187 699
Інвестиційна нерухомість:	1010	-	-
первісна вартість	1011	-	-
знос	1012	-	-
Нематеріальні активи:	1020	-	-
первісна вартість	1021	-	-
знос	1022	-	-
Незавершені капітальні інвестиції	1030	-	-
Довгострокові біологічні активи:	1040	-	-
первісна вартість	1041	-	-
знос	1042	-	-
Запаси	1050	1 182 643	1 194 219
Виробництво	1060	-	-
Поточні біологічні активи	1090	-	-
Усього за розділом I	1095	79 157 239	81 068 752
II. ФІНАНСОВІ АКТИВИ			
Довгострокова дебіторська заборгованість	1100	-	-
Довгострокові фінансові інвестиції	1110	-	-
Поточна дебіторська заборгованість			
за розрахунками з бюджетом	1120	923	6 879
за розрахунками за товари, роботи, послуги	1125	27 732	111 505
за наданими кредитами	1130	-	-
за виданими авансами	1135	-	32 310
за розрахунками із соціального страхування	1140	2 152	89
за внутрішніми розрахунками	1145	-	-
інша поточна дебіторська заборгованість	1150	-	-
Поточні фінансові інвестиції	1155	-	-
Грошові кошти та їх еквіваленти розпорядників бюджетних коштів та державних цільових фондів:			
в національній валюті, у тому числі в:	1160	448 496	257 695
касі	1161	3 583	3 702
казначействі	1162	444 913	253 993
установах банків	1163	-	-
іноземній валюті	1165	-	-
Кошти бюджетів та інших клієнтів на:			
єдиному казначейському рахунку	1170	-	-
рахунках в установах банків, у тому числі:			
у національній валюті	1175	-	-
іноземній валюті	1176	-	-
іноземній валюті	1177	-	-
Інші фінансові активи	1180	-	-
Усього за розділом II	1195	479 303	408 478
III. ВИТРАТИ МАЙБУТНІХ ПЕРІОДІВ	1200	14 340	4 530
БАЛАНС	1300	79 650 882	81 481 760

Головне управління державної казначейства
 Сумське обласне управління державної казначейства
 10 липня 2017 № 8
 ПІДПИСАНО

ПАСИВ	Код рядка	На початок звітного року	На кінець звітного періоду
1	2	3	4
I. ВЛАСНИЙ КАПІТАЛ ТА ФІНАНСОВИЙ РЕЗУЛЬТАТ			
Внесений капітал	1400	77 974 596	79 880 995
Капітал у дооцінках	1410	-	-
Фінансовий результат	1420	1 661 254	1 493 783
Капітал у підприємствах	1430	-	-
Резерви	1440	-	-
Цільове фінансування	1450	-	-
Усього за розділом I	1495	79 635 850	81 374 778
II. ЗОБОВ'ЯЗАННЯ			
Довгострокові зобов'язання:			
за цінними паперами	1500	-	-
за кредитами	1510	-	-
інші довгострокові зобов'язання	1520	-	-
Поточна заборгованість за довгостроковими зобов'язаннями	1530	-	-
Поточні зобов'язання:			
за платежами до бюджету	1540	598	703
за розрахунками за товари, роботи, послуги	1545	3 024	10 958
за кредитами	1550	-	-
за одержаними авансами	1555	-	92 334
за розрахунками з оплати праці	1560	2 467	2 987
за розрахунками із соціального страхування	1565	-	-
за внутрішніми розрахунками	1570	-	-
інші поточні зобов'язання	1575	8 943	-
Усього за розділом II	1595	15 032	106 982
III. ЗАБЕЗПЕЧЕННЯ	1600	-	-
IV. ДОХОДИ МАЙБУТНІХ ПЕРІОДІВ	1700	-	-
БАЛАНС	1800	79 650 882	81 481 760

Керівник (посадова особа)

Головний бухгалтер (спеціаліст,
на якого покладено виконання
обов'язків бухгалтерської служби)




(підпис)



(підпис)

Гордійко О.П.

(ініціали, прізвище)

Скляренко І.О.

(ініціали, прізвище)



Додаток 2
до Національного положення
(стандарту) бухгалтерського обліку в
державному секторі 101 "Подання
фінансової звітності"

Коди
2017 07 01
14002899
5910136300
425
38094
01.61

Дата (рік, місяць, число)
за ЄДРПОУ
за КОАТУУ
за КОПФГ
за КОДУ
за КВЕД


Сумське обласне управління водних ресурсів
40000 м. Суми вул. Герасима Кондратьєва, 27
Державна організація (установа, заклад)
Державне агентство водних ресурсів
Допоміжна діяльність в рослинництві

_____ квартална, _____ річна

ЗВІТ ПРО ФІНАНСОВІ РЕЗУЛЬТАТИ

за II квартал 2017 року


Установа
Територія
Організаційно-правова форма господарювання
Орган державного управління
Вид економічної діяльності
Одиниця виміру: грн.
Періодичність:



І. ФІНАНСОВИЙ РЕЗУЛЬТАТ ДІЯЛЬНОСТІ

Форма № 2-дс

Стаття	Код рядка	За звітний період 3	За аналогічний період попереднього року 4
ДОХОДИ			
Доходи від обмінних операцій			
Бюджетні асигнування	2010	9 762 800	-
Доходи від надання послуг (виконання робіт)	2020	1 381 117	-
Доходи від продажу активів	2030	14 210	-
Фінансові доходи	2040	-	-
Інші доходи від обмінних операцій	2050	166 579	-
Всього доходів від обмінних операцій	2080	11 324 706	-
Доходи від необмінних операцій			
Податкові надходження	2090	-	-
Неподаткові надходження	2100	-	-
Трансферти	2110	-	-
Надходження до державних цільових фондів	2120	-	-
Інші доходи від необмінних операцій	2130	-	-
Всього доходів від необмінних операцій	2170	-	-
Всього доходів	2200	11 324 706	-
ВИТРАТИ			
Витрати за обмінними операціями			
Витрати на виконання бюджетних програм	2210	9 657 856	-
Витрати на виготовлення продукції (надання послуг, виконання робіт)	2220	1 599 410	-
Витрати з продажу активів	2230	105	-
Фінансові витрати	2240	-	-
Інші витрати за обмінними операціями	2250	217 746	-
Всього витрат за обмінними операціями	2290	11 475 117	-
Витрати за необмінними операціями			
Трансферти	2300	-	-
Інші витрати за необмінними операціями	2310	15 041	-
Всього витрати за необмінними операціями	2340	15 041	-
Всього витрати	2380	11 490 158	-
Профіцит / дефіцит за звітний період	2390	-165 452	-



II. ВИДАТКИ БЮДЖЕТУ (КОШТОРИСУ) ЗА ФУНКЦІОНАЛЬНОЮ КЛАСИФІКАЦІЄЮ ВИДАТКІВ ТА КРЕДИТУВАННЯ БЮДЖЕТУ

Найменування показника		Код рядка	За звітний період	За аналогічний період попереднього року
		2	3	4
I				
Загальнодержавні функції		2420	-	-
Оборона		2430	-	-
Громадський порядок, безпека та судова влада		2440	-	-
Економічна діяльність		2450	11 490 158	-
Охорона навколишнього природного середовища		2460	-	-
Житлово-комунальне господарство		2470	-	-
Охорона здоров'я		2480	-	-
Духовний та фізичний розвиток		2490	-	-
Освіта		2500	-	-
Соціальний захист та соціальне забезпечення		2510	-	-

ВИКОНАННЯ БЮДЖЕТУ (КОШТОРИСУ)

Стаття	Код рядка	Загальний фонд				Спеціальний фонд			
		план за звітний період	план за звітний період з урахуванням змін	фактична сума виконання	різниця (графа 5 мінус графа 4)	план за звітний період з урахуванням змін	фактична сума виконання	різниця (графа 9 мінус графа 8)	
		3	4	5	6	7	8	9	10
ДОХОДИ									
Податкові надходження	2540	-	-	-	-	-	-	-	-
Неподаткові надходження	2550	-	-	-	-	2 649 900	2 649 900	1 568 827	-1 081 073
Доходи від власності та підприємницької діяльності	2551	-	-	-	-	-	-	-	-
Адміністративні збори та платежі, доходи від некомерційної підприємницької діяльності	2552	-	-	-	-	-	-	-	-
Інші неподаткові надходження	2553	-	-	-	-	-	-	-	-
Власні надходження бюджетних установ	2554	-	-	-	-	2 649 900	2 649 900	1 568 827	-1 081 073
Бюджетні асигнування	2555	10 394 900	10 415 900	9 770 579	-645 321	-	-	-	-
Доходи від операцій з капіталом	2560	-	-	-	-	-	-	-	-
Офіційні трансферти	2570	-	-	-	-	-	-	-	-
Надходження державних цільових фондів	2580	-	-	-	-	-	-	-	-
Надходження Фонду соціального захисту інвалідів	2581	-	-	-	-	-	-	-	-
Надходження Пенсійного фонду України	2582	-	-	-	-	-	-	-	-
Надходження фонду загальнообов'язкового державного соціального страхування України на випадок безробіття	2583	-	-	-	-	-	-	-	-
Надходження Фонду соціального страхування України	2584	-	-	-	-	-	-	-	-
Інші надходження	2585	-	-	-	-	-	-	-	-
Всього доходів	2600	10 394 900	10 415 900	9 770 579	-645 321	2 649 900	2 649 900	1 568 827	-1 081 073

Обласне управління державної казни (ОКДНО)
 Служба управління у сфері фінансів
 19 ЛИП 2017 № 6
 ЗВІДКОМІСИТО

ВИТРАТИ	2610	9 580 000	9 601 000	9 060 716	-540 284	915 400	832 130	406 093	-426 037
Плата праці і нарахування на заробітну плату	2620	800 900	800 900	696 463	-104 437	1 411 000	1 690 320	1 274 599	-415 721
Використання товарів і послуг	2630	-	-	-	-	-	-	-	-
Обслуговування боргових зобов'язань	2640	-	-	-	-	-	-	-	-
Поточні трансферти	2650	14 000	14 000	13 400	-600	2 200	93 800	52 441	-41 359
Соціальне забезпечення	2660	-	-	-	-	155 900	-	-	-
Інші поточні видатки	2670	-	-	-	-	-	-	-	-
Інерозподілені видатки	2680	-	-	-	-	165 400	79 000	20 358	-58 642
Тридження основного капіталу	2690	-	-	-	-	-	-	-	-
Капітальні трансферти	2700	-	-	-	-	-	-	-	-
Знутрішні кредитування	2710	-	-	-	-	-	-	-	-
Зовнішні кредитування	2780	10 394 900	10 415 900	9 770 579	-645 321	2 649 900	2 695 250	1 753 491	-941 759
Зсього витрат	2790	-	-	-	-	-	-45 350	-184 664	-139 314
Профіцит / дефіцит за звітний період									

IV. ЕЛЕМЕНТИ ВИТРАТ ЗА ОБМІННИМИ ОПЕРАЦІЯМИ

Стаття	Код рядка	За звітний період	За аналогічний період попереднього
Зитрати на оплату праці	2	3	4
Зідрухування на соціальні заходи	2820	7 706 769	-
Матеріальні витрати	2830	1 759 572	-
Амортизація	2840	1 799 962	-
Інші витрати	2850	8 033	-
Зсього	2860	200 781	-
	2890	11 475 117	-

Сервіник (посадова особа)

Гордійко О.П.
(ініціали, прізвище)

Головний бухгалтер (спеціаліст, на якого покладено виконання обов'язків бухгалтерської служби)

Скляренко І.О.
(ініціали, прізвище)

