

Про підсумки діяльності Сумського облводресурсів

за 2017 рік

Робота водогосподарських організацій у звітному періоді була направлена на забезпечення працездатності і збереження державних меліоративних фондів, створення умов для нормальної життєдіяльності населення, ефективного використання осушених сільськогосподарських угідь та забезпечення водними ресурсами усіх галузей економіки області.

В 2017 році водогосподарські організації області фінансувалися лише по одній програмі «Експлуатація державного водогосподарського комплексу та управління водними ресурсами». За цією програмою з державного бюджету отримано коштів 20,8 млн. грн.

Середньооблікова чисельність працівників за 2017 рік склала 363 чол.

Фонд оплати праці штатних працівників за 2017 рік – 15 720 тис.грн.

Середньомісячна заробітна плата штатних працівників за звітний період склала – 3567 грн., у тому числі ІТП – 5098 грн., робітників – 3224 грн.

Заборгованість з виплати заробітної плати відсутня.

Сумське облводресурсів надає платні послуги відповідно до Постанови КМУ від 26.10.2011 № 1101 «Про затвердження Переліку платних послуг, які надаються бюджетними установами, що належать до сфери управління Державного агентства водних ресурсів».

Доходи від надання платних послуг склали 7 164,6 тис.грн., для надання яких залучались всі структурні підрозділи. Частина доходів отримано від надання платних послуг з використанням механізмів та транспортних засобів склала 3 568,3 тис.грн. або 50 %.

У зв'язку з обмеженим фінансуванням з державного бюджету, на покриття дефіциту загального фонду були залучені кошти спеціального фонду на проведення поточного ремонту, на придбання паливно-мастильних матеріалів та інші видатки в сумі 1 835 тис.грн.

Згідно фінансової звітності за 2017 рік:

Дебіторська заборгованість по загальному фонду за КЕКВ 2210 склала 10 015,39 грн. – попередня оплата періодичних видань,

Кредиторська заборгованість по загальному фонду відсутня.

Дебіторська заборгованість по спеціальному фонду склала 52 506,28 грн., заборгованість по доходах, з неї 45473,18 грн. – заборгованість по доходах, з якої 41 111,99 грн. є простроченою, в т.ч.:

- 21227,48 грн. - заборгованість за надані транспортні послуги,
- 19 884,51 грн. – прострочена заборгованість по орендарю по експлуатаційним витратам.

Кредиторська заборгованість на звітну дату за доходами склала 19 085,75 грн.,– це отримані аванси від замовників на виконання робіт. Кредиторська заборгованість за видатками складає 3 024,00 грн., прострочена заборгованість.

Сума збору за спеціальне водокористування по Сумській області за 2017 рік склала 13,95 млн. грн., що більше за відповідний період минулого року на 2,87 млн. грн.

За 2017 рік управлінням підготовлено 80 висновків для отримання дозволів на спецводокористування, у тому числі 8 негативних та 117 проектів дозволів на спецводокористування, у тому числі 29 проектів відмов у видачі.

Надходження за оренду водних об'єктів склали 368,19 тис. грн., що більше за відповідний період минулого року на 281,36 тис. грн.

За 2017 рік за участю управління розроблено 20 стендів з наочною інформацією про роботу відділів водних ресурсів, проведено 24 заходів з популяризації екологічних знань, підготовлено 36 публікацій в засобах масової інформації, впорядковано 16 джерел та 9 витоків річок.

Мережа спостережень поверхневих вод області у 2017 році складається із 25 створів на 12 водних об'єктах. Управлінням виконано 3656 аналітичних вимірювань та додатково 198 вимірювань в паводковий період для запобігання забруднення р. Псел. За результатами аналітичних визначень рівень забруднених поверхневих вод у порівнянні з минулим роком істотно не змінився.

З квітня по червень було проведено гідрогеолого-меліоративне обстеження еталонних систем на площі 2,8 тис. га, рекогносцирувальне обстеження осушувальних систем на площі 29,3 тис. га, проведена кислотна зйомка на площі 5,6 тис. грн., відібрані проби для визначення природної вологості, проби на кислотність та агрохіманаліз.

Виконано робіт з поточного ремонту на загальну суму 604,7 тис. грн. З початку року на каналах, греблях та дамбах видалено небажаної рослинності на площі 1791,3 га, в тому числі 833,5 га тракторними косарками. Гербіциди застосовувались на площі 6,0 га. Екскаваторами очищено від мулу 5,4 км відкритих осушувальних каналів. Об'єм очищення склав 16,2 тис. м³. Відремонтовано та промарковано 465 гідротехнічних споруд. На осушувальних системах встановлено 294 кілометрових та сигнальних стовпчиків.

В звітному періоді укладено договорів на зволоження меліорованих сільгоспугідь на площі 10,8 тис. га, роботи проведені на всій площі, надійшло коштів 82,7 тис. грн. Вартість робіт по зволоженню 1 га склала 7,65 грн.

На виконання природоохоронних заходів в області було залучено 10 090 тис. грн. за рахунок фінансування з бюджетів усіх рівнів крім державного.

У своїй роботі служба охорони праці Сумського облводресурсів керувалася Законами України «Про охорону праці», «Про дорожній рух», Кодексом цивільного захисту України а також відповідними актами Кабінету Міністрів України, наказом Держводагентства України від 17.02.2017 р. № 24 , та наказом Сумського облводресурсів від 03.03.2017 р. № 14.

На забезпечення виконання заходів з охорони праці в Сумському облводресурсів за звітний період 2017 року витрачено 448,3 тис. грн. Протягом звітного періоду випадків виробничого травматизму, профзахворювань, порушень правил пожежної та дорожньої безпеки не трапилося.

Спеціалістами Мелітопольської технічної школі проведено навчання по робітничих спеціальностях. За даний період пройшли навчання 224 працівника. В січні–лютому 2017 року проведено медичні огляди працівників, зайнятих на важких роботах та роботах зі шкідливими і небезпечними умовами праці.

Протягом 2017 року для висвітлення на веб-сайті було підготовлено 279 публікацій.

Установа Сумське обласне управління водних ресурсів
Територія 40000 м. Суми вул. Герасима Кондратьєва, 27
Організаційно-правова форма Державна організація (установа, заклад)
господарювання Державне агентство водних ресурсів України
Орган державного управління допоміжна діяльність в рослинництві
Вид економічної діяльності
Одиниця виміру: грн.
Періодичність: квартальна, річна

Дата (рік, місяць, число)	Коди		
	2018	01	01
за ЄДРПОУ	14002899		
за КОАТУУ	5910136300		
за КОПФГ	425		
за КОДУ	38094		
за КВЕД	01.61		

БАЛАНС
на 01 січня 2018 року


Форма № 1-дс

АКТИВ	Код рядка	На початок звітного року	На кінець звітного періоду
1	2	3	4
I. НЕФІНАНСОВІ АКТИВИ			
Основні засоби:	1000	77 974 596	79 506 376
первісна вартість	1001	150 077 387	152 486 442
знос	1002	72 102 791	72 980 066
Інвестиційна нерухомість:	1010	-	-
первісна вартість	1011	-	-
знос	1012	-	-
Нематеріальні активи:	1020	-	-
первісна вартість	1021	-	-
знос	1022	-	-
Незавершені капітальні інвестиції	1030	-	-
Довгострокові біологічні активи:	1040	-	-
первісна вартість	1041	-	-
знос	1042	-	-
Запаси	1050	1 182 643	1 411 818
Виробництво	1060	-	-
Поточні біологічні активи	1090	-	-
Усього за розділом I	1095	79 157 239	80 918 194
II. ФІНАНСОВІ АКТИВИ			
Довгострокова дебіторська заборгованість	1100	-	-
Довгострокові фінансові інвестиції, у тому числі:	1110	-	-
цінні папери, крмі акцій	1111	-	-
акції та інші форми участі в капіталі	1112	-	-
Поточна дебіторська заборгованість			
за розрахунками з бюджетом	1120	923	2 693
за розрахунками за товари, роботи, послуги	1125	27 732	42 781
за наданими кредитами	1130	-	-
за виданими авансами	1135	-	-
за розрахунками із соціального страхування	1140	2 152	1 477
за внутрішніми розрахунками	1145	-	-
інша поточна дебіторська заборгованість	1150	-	-
Поточні фінансові інвестиції	1155	-	-
Грошові кошти та їх еквіваленти розпорядників бюджетних коштів та державних цільових фондів у:			
національній валюті, у тому числі в:	1160	448 496	585 447
касі	1161	3 583	3 435
казначействі	1162	444 913	582 012
установах банків	1163	-	-
іноземній валюті	1165	-	-
Кошти бюджетів та інших клієнтів на:			
єдиному казначейському рахунку	1170	-	-
рахунках в установах банків, у тому числі:	1175	-	-
в національній валюті	1176	-	-
в іноземній валюті	1177	-	-
Інші фінансові активи	1180	-	-
Усього за розділом II	1195	479 303	632 398
III. ВИТРАТИ МАЙБУТНІХ ПЕРІОДІВ	1200	14 340	17 049
БАЛАНС	1300	79 650 882	81 567 641

ПАСИВ	Код рядка	На початок звітнього року	На кінець звітнього п.ріоду
1	2	3	4
I. ВЛАСНИЙ КАПІТАЛ ТА ФІНАНСОВИЙ РЕЗУЛЬТАТ			
Внесений капітал	1400	77 974 596	80 373 684
Капітал у дооцінках	1410	-	-
Фінансовий результат	1420	1 661 254	1 121 317
Капітал у підприємствах	1430	-	-
Резерви	1440	-	-
Цільове фінансування	1450	-	-
Усього за розділом I	1495	79 635 850	81 495 001
II. ЗОБОВ'ЯЗАННЯ			
Довгострокові зобов'язання:			
за цінними паперами	1500	-	-
за кредитами	1510	-	-
інші довгострокові зобов'язання	1520	-	-
Поточна заборгованість за довгостроковими зобов'язаннями	1530	-	-
Поточні зобов'язання:			
за платежами до бюджету	1540	598	49 336
за розрахунками за товари, роботи, послуги	1545	3 024	4 008
за кредитами	1550	-	-
за одержаними авансами	1555	-	18 101
за розрахунками з оплати праці	1560	2 467	1 195
за розрахунками із соціального страхування	1565	-	-
за внутрішніми розрахунками	1570	-	-
інші поточні зобов'язання, з них:	1575	8 943	-
за цінними паперами	1576	-	-
Усього за розділом II	1595	15 032	72 640
III. ЗАБЕЗПЕЧЕННЯ	1600	-	-
IV. ДОХОДИ МАЙБУТНІХ ПЕРІОДІВ	1700	-	-
БАЛАНС	1800	79 650 882	81 567 641

Керівник (посадова особа)

Головний бухгалтер (спеціаліст,
на якого покладено виконання
обов'язків бухгалтерської служби)


(підпис)

Гордійко О.П.

(ініціали, прізвище)

Склярєнко І.О.

(ініціали, прізвище)



Додаток 2
до Національного положення
(стандарту) бухгалтерського обліку в
державному секторі 101 "Подання
фінансової звітності"

Установа
Територія
Організаційно-правова форма господарювання
Орган державного управління
Вид економічної діяльності
Одиниця виміру: грн.
Періодичність:

Сумське обласне управління водних ресурсів

40000 м.Суми вул.Герасима Кондратьєва, 27

Державна організація (установа, заклад)

Державне агентство водних ресурсів України

допоміжна діяльність в рослинництві

квартальна, _____ річна

Дата (рік, місяць, число)

за ЄДРПОУ

за КОАТУУ

за КОПФГ

за КОДУ

за КВЕД

Коди
2018 01 01
14002899
5910136300
425
38094
01.61

ЗВІТ ПРО ФІНАНСОВІ РЕЗУЛЬТАТИ

за 2017 рік

Сумське обласне управління водних ресурсів
40000 м.Суми вул.Герасима Кондратьєва, 27

І. ФІНАНСОВИЙ РЕЗУЛЬТАТ ДІЯЛЬНОСТІ

Форма № 2-дс

Стаття	Код рядка	За звітний період	За аналогічний період попереднього року
1	2	3	4
ДОХОДИ			
Доходи від обмінних операцій			
Бюджетні асигнування	2010	20 785 563	-
Доходи від надання послуг (виконання робіт)	2020	6 478 863	-
Доходи від продажу активів	2030	92 366	-
Фінансові доходи	2040	-	-
Інші доходи від обмінних операцій	2050	378 059	-
Всього доходів від обмінних операцій	2080	27 734 851	-
Доходи від необмінних операцій			
Податкові надходження	2090	-	-
Неподаткові надходження	2100	-	-
Трансферти	2110	-	-
Надходження до державних цільових фондів	2120	-	-
Інші доходи від необмінних операцій	2130	-	-
Всього доходів від необмінних операцій	2170	-	-
Всього доходів	2200	27 734 851	-
ВИТРАТИ			
Витрати за обмінними операціями			
Витрати на виконання бюджетних програм	2210	21 282 397	-
Витрати на виготовлення продукції (надання послуг, виконання робіт)	2220	6 529 901	-
Витрати з продажу активів	2230	105	-
Фінансові витрати	2240	-	-
Інші витрати за обмінними операціями	2250	159 073	-
Всього витрат за обмінними операціями	2290	27 971 476	-
Витрати за необмінними операціями			
Трансферти	2300	-	-
Інші витрати за необмінними операціями	2310	297 868	-
Всього витрати за необмінними операціями	2340	297 868	-
Всього витрати	2380	28 269 344	-
Профіцит / дефіцит за звітний період	2390	-534 493	-




Усього доходів	2600	-	-	-	-	-	-	-	-
ВИТРАТИ									
Оплата праці і нарахування на заробітну плату	2610	-	-	-	-	-	-	-	-
Використання товарів і послуг	2620	-	-	-	-	-	-	-	-
Обслуговування боргових зобов'язань	2630	-	-	-	-	-	-	-	-
Поточні трансферти, з них	2640	-	-	-	-	-	-	-	-
- органам державного управління інших рівнів	2641	-	-	-	-	-	-	-	-
Соціальне забезпечення	2650	-	-	-	-	-	-	-	-
Інші поточні видатки	2660	-	-	-	-	-	-	-	-
Нерозподілені видатки	2670	-	-	-	-	-	-	-	-
Придбання основного капіталу	2680	-	-	-	-	-	-	-	-
Капітальні трансферти, з них:	2690	-	-	-	-	-	-	-	-
- органам державного управління інших рівнів	2691	-	-	-	-	-	-	-	-
Внутрішнє кредитування	2700	-	-	-	-	-	-	-	-
Зовнішнє кредитування	2710	-	-	-	-	-	-	-	-
Всього витрат	2780	-	-	-	-	-	-	-	-
Профіцит / дефіцит за звітний період	2790	-	-	-	-	-	-	-	-


IV. ЕЛЕМЕНТИ ВИТРАТ ЗА ОБМІННИМИ ОПЕРАЦІЯМИ

Стаття	Код рядка	За звітний період	За аналогічний період попереднього
1	2	3	4
Витрати на оплату праці	2820	16 863 221	-
Відрахування на соціальні заходи	2830	3 778 016	-
Матеріальні витрати	2840	6 288 475	-
Амортизація	2850	886 391	-
Інші витрати	2860	155 373	-
Всього	2890	27 971 476	-

Керівник (посадова особа)

Головний бухгалтер (спеціаліст, на якого покладено виконання обов'язків бухгалтерської служби)


(підпис)


(підпис)

Гордійко О.П.
(ініціали, прізвище)

Скляренко І.О.
(ініціали, прізвище)





Додаток 3
до Національного положення (стандарту)
бухгалтерського обліку в державному секторі
101 "Подання фінансової звітності"

Установа/бюджет Сумське обласне управління водних ресурсів
Територія 40000 м.Суми вул.Герасима Кондратьєва, 27
Організаційно-правова форма господарювання Державна організація (установа, заклад)
Орган державного управління Державне агентство водних ресурсів України
Вид економічної діяльності допоміжна діяльність в рослинництві
Одиниця виміру: грн.
Періодичність: річна

Дата (рік, місяць, число)

за ЄДРПОУ
за КОАТУУ
за КОПФГ
за КОДУ
за КВЕД

Коди		
2018	01	01
за ЄДРПОУ		
14002899		
за КОАТУУ		
5910136300		
за КОПФГ		
425		
за КОДУ		
38094		
за КВЕД		
01.61		

ЗВІТ ПРО РУХ ГРОШОВИХ КОШТІВ

за 2017 рік

Форма № 3-дс

Стаття	Код рядка	За звітний період	За аналогічний період попереднього року
I	2	3	4
I. Рух коштів у результаті операційної діяльності			
Надходження від обмінних операцій:			
бюджетні асигнування	3000	20 785 563	-
надходження від надання послуг (виконання робіт)	3005	6 551 188	-
надходження від продажу активів	3010	158 886	-
інші надходження від обмінних операцій	3015	358 274	-
Надходження від необмінних операцій:			
податкові надходження	3020	-	-
неподаткові надходження	3025	-	-
трансферти, з них:	3030	-	-
кошти трансфертів, отримані від органів державного управління	3031	-	-
надходження до державних цільових фондів	3040	-	-
інші надходження від необмінних операцій	3045	-	-
Інші надходження	3090	434 803	-
Усього надходжень від операційної діяльності	3095	28 288 714	-
Витрати за обмінними операціями:			
витрати на виконання бюджетних програм	3100	20 719 763	-
витрати на виготовлення продукції (надання послуг, виконання робіт)	3110	6 580 319	-
витрати з продажу активів	3115	105	-
інші витрати за обмінними операціями	3120	157 955	-
Витрати за необмінними операціями:			
трансферти, з них:	3125	-	-
кошти трансфертів органам державного управління інших рівнів	3126	-	-
інші витрати за необмінними операціями	3130	297 868	-
Інші витрати	3180	395 753	-
Усього витрати від операційної діяльності	3190	28 151 763	-
Чистий рух коштів від операційної діяльності	3195	136 951	-
II. Рух коштів у результаті інвестиційної діяльності			
Надходження від продажу:			
фінансових інвестицій	3200	-	-
основних засобів	3205	-	-
інвестиційної нерухомості	3210	-	-
нематеріальних активів	3215	-	-
незавершених капітальних інвестицій	3220	-	-
довгострокових біологічних активів	3225	-	-
Надходження цільового фінансування	3230	117 908	-
Інші надходження	3235	-	-
Усього надходжень від інвестиційної діяльності	3240	117 908	-
Витрати на придбання:		117 908	-
фінансових інвестицій	3245	-	-
основних засобів	3250	117 908	-
інвестиційної нерухомості	3255	-	-
нематеріальних активів	3260	-	-
незавершених капітальних інвестицій	3265	-	-


Стаття	Код рядка	За звітний період	За аналогічний період попереднього року
1	2	3	4
довгострокових біологічних активів	3270	-	-
Інші витрати	3285	-	-
Усього витрат від інвестиційної діяльності	3290	117 908	-
Чистий рух коштів від інвестиційної діяльності	3295	-	-
III. Рух коштів у результаті фінансової діяльності			
Надходження від:			
повернення кредитів	3300	-	-
отримання позик	3305	-	-
отримання відсотків (роялті)	3310	-	-
Інші надходження	3340	-	-
Усього надходжень від фінансової діяльності	3345	-	-
Витрати на:			
надання кредитів	3350	-	-
погашення позик	3355	-	-
сплату відсотків	3360	-	-
Інші витрати	3380	-	-
Коригування	3385	-	-
Усього витрат від фінансової діяльності	3390	-	-
Чистий рух коштів від фінансової діяльності	3395	-	-
Чистий рух коштів за звітний період	3400	136 951	-
Залишок коштів на початок року	3405	448 496	-
Залишок коштів отриманий	3410	-	-
Залишок коштів перерахований	3415	-	-
Вплив зміни валютних курсів на залишок коштів	3420	-	-
Залишок коштів на кінець року	3425	585 447	-


* Надходження в натуральній формі

* Витрати в натуральній формі

Керівник (посадова особа)

Головний бухгалтер (спеціаліст,
на якого покладено виконання
обов'язків бухгалтерської служби)


(підпис)


(підпис)

86 426	-
86 426	-

Гордійко О.П.
(ініціали та прізвище)

Скляренко І.О.
(ініціали та прізвище)

11.01.2019

